



60

наклеек

ПУТЕШЕСТВИЕ ПО РОССИИ

РУССКИЕ ПРАЗДНИКИ

ГОЛОВОЛОМКИ
ЛАБИРИНТЫ

5+





СОДЕРЖАНИЕ



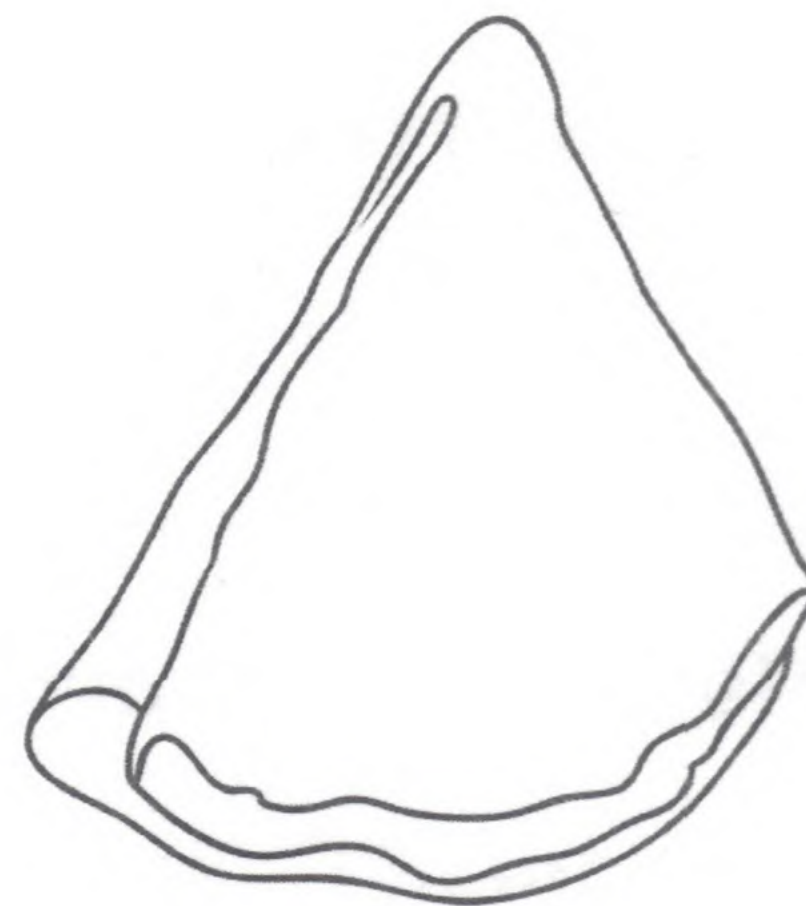
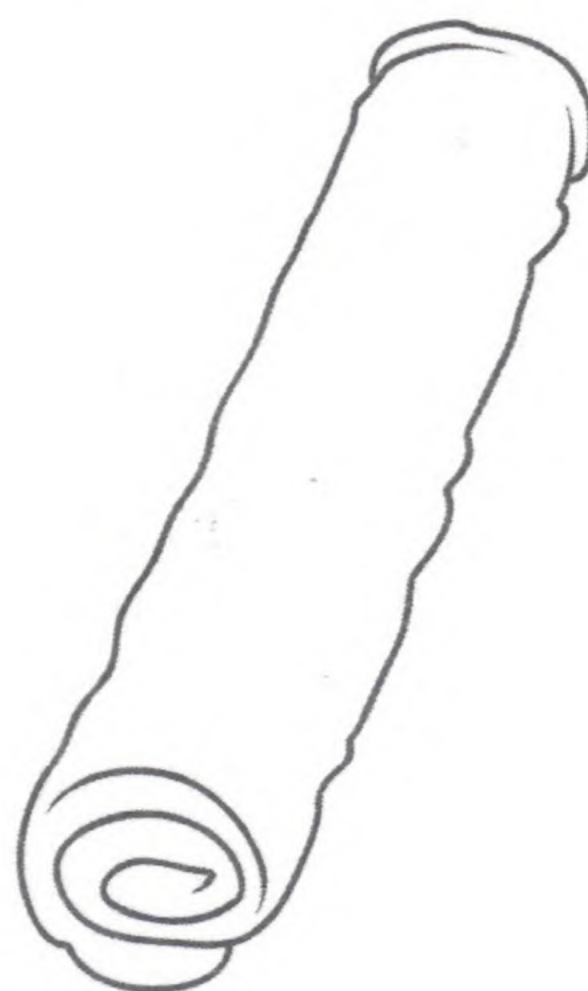

Масленица.....	2
Встреча весны.....	8
День домового.....	12
Пасха.....	16
Красная горка.....	18
Семика.....	20
Иван Купала.....	24
Пётр Солнцеворот.....	28
Медовый Спас.....	32
Яблочный Спас.....	34
Обжинки.....	38
Осеннее равноденствие.....	42
Покров.....	46
Новый год.....	48
Рождество Христово.....	52
Святки.....	56
Крещение.....	58
Ответы	60




МАСЛЕНИЦА



Масленица — весенний праздник проводов зимы. Блины — основное угощение на масленичной неделе. Дорисуй картинки, чтобы блины превратились во что-то необычное. Пофантазируй!



На Масленицу блины пекут и дома, и на ярмарке. Сосчитай, сколько блинов съели гости в праздничный день. Запиши ответ.




Во время праздника люди приговаривали: «Без блина не Масленица». Соедини линией пословицу с картинкой по смыслу.



Масленица идёт, блин да мёд несёт.

На горках покататься, в блинах повалиться.

Хоть с себя всё заложить, а Масленицу проводить.




Раньше ни одно масленичное гуляние не обходилось без медведя. Вместе с Михайло Потапычем развлекала народ Коза Бодатая — ряженный актёр с головой козы. Соедини линией участников представления с одинаковыми узорами на одежде и предметах.





Отмечали Масленицу весело и дружно — одной большой семьёй. Столы с блинами и вкусностями стояли прямо на улице. Найди на праздничном столе все угощения. Чего на нём не хватает? Выбери и прикрепи подходящие наклейки.




Часто на Масленицу показывали шуточные кукольные представления. А ты знаешь, как звали куклу, которая могла развеселить всех от мала до велика? Соедини точки с цифрами от 1 до 56.



В последний день Масленицы люди разводили костёр из старых вещей и мусора, а после сжигали соломенное чучело. Так прощались с зимой. Расставь чучела по росту, начиная с самого большого. Напиши цифры от 1 до 4.



Помоги украсить площадку к праздничному представлению. Продолжи раскрашивать гирлянду, соблюдая последовательность.





ВСТРЕЧА ВЕСНЫ



На Руси приход весны отмечали особым обрядом. Несколько девиц забирались на гору и кричали: «Красная весна, что ты нам несёшь?». Прочитай надпись и узнаешь, что им отвечали другие девушки.

КРАСНОЕ
МАТЁЩЕ
ТЯТОНЕ
ВОНЕ
ТОНЕ!

Наши предки считали, что с приходом весны начинается борьба тепла и холода. Обведи те картинки, которые рассказывают о весне.



Дети, забираясь на солнечные пригорки и крыши домов, весело распевали весенние заклички. Расшифруй одну из таких песенок, используя подсказку с буквами.

Весна, весна красная!
Приди, весна, с радостью,
С великой милостью,
Со 4 10 6 7 5 ВЫСОКИМ,
С 3 7 8 6 2 5 ГЛУБОКИМ,
С 9 4 2 1 7 5 ОБИЛЬНЫМ.

1	2	3	4	5	6	7	8	9	10
Б	Е	К	Л	М	Н	О	Р	Х	Ь




В весенних закличках, веснянках, обращались к самой весне, солнцу и перелётным птицам. Они к этому времени уже возвращались в свои гнёзда. Расставь картинки по порядку — отметь цифрами от 1 до 4, что происходит сначала, а что потом.



Художник нарисовал весну, которая окутывает своим теплом лесные опушки и полянки. Наклей недостающие части картины.



Посмотри, на этих рисунках не хватает некоторых деталей. Дорисуй их.





ДЕНЬ ДОМОВОГО



В день домового, 1 апреля, просыпался от зимней дрёмы домашний дух. Нарисуй его, если известно, что...

ГЛАЗА ЕГО ПОХОЖИ НА БЛЮДЦА


НОС ОСТРЫЙ, КАК ВЕРШИНА ГОРЫ

ВОЛОСЫ ПОХОЖИ НА БЕГУЩИЕ МОРСКИЕ ВОЛНЫ

УШИ, КАК ЛИСТЬЯ ЛОПУХА



Домовой частенько озорничал и безобразничал. То муку или зерно из мешков по амбару рассыплет, то гривы лошадям спутает, то бурёнок и кошек запугает. Посмотри на рисунок и скажи, что натворил домовой.



Наши прадедушки и прабабушки старались усмирить домового, поэтому потчевали его разными вкусностями. Посмотри на контуры и назови угощения.



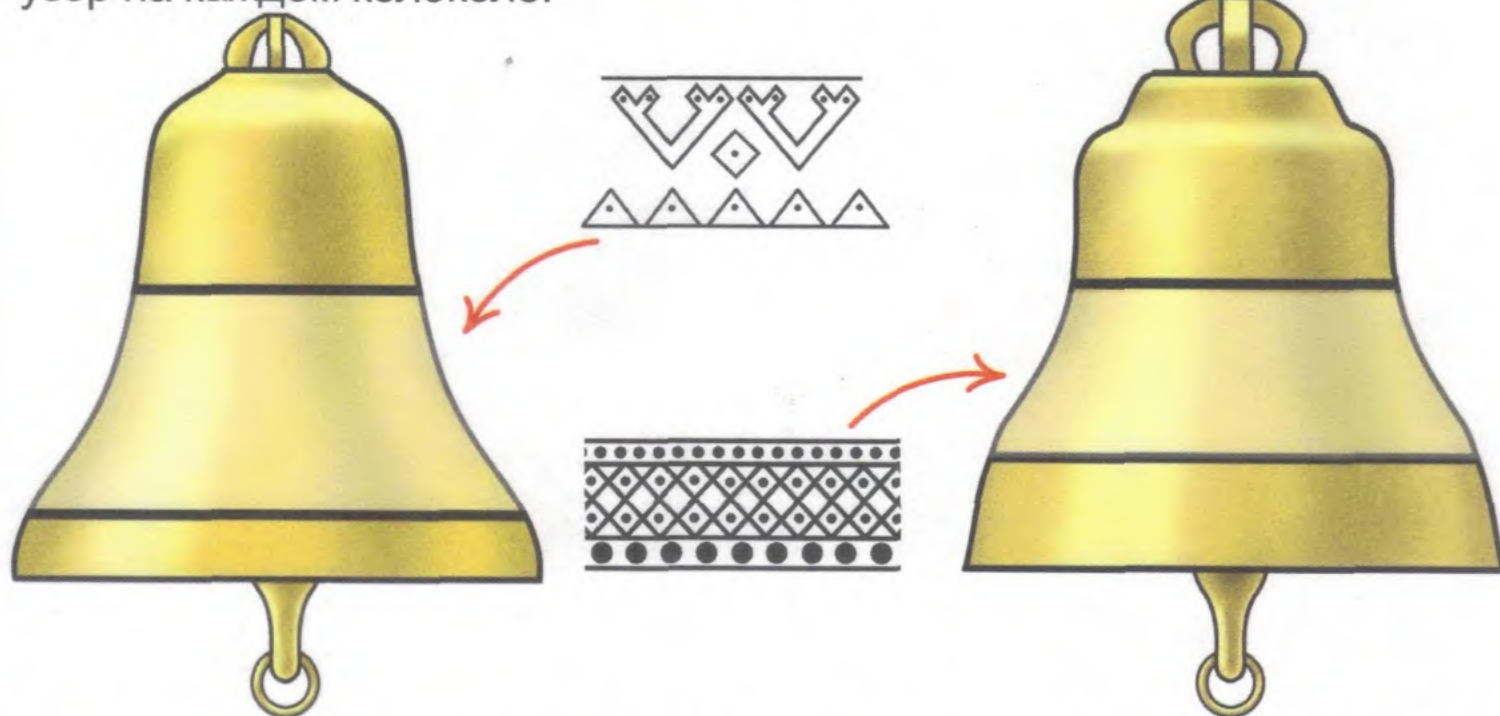
В праздничный день люди подшучивали друг над другом, развлекая не только домового, но и соседей. Посмотри на картинки и найди те, на которых изображены весёлые розыгрыши.




пасха



Пасха — весенний праздник. В этот день принято звонить в колокола. Звук колоколов сливается в красивую мелодию — трезвон. Нарисуй узор на каждом колоколе.



На Пасху люди при встрече обмениваются пасхальными яйцами, потому что яйцо — это символ новой жизни. Раскрась одно яйцо по подсказкам и укрась остальные наклейками.



Дети в пасхальный день обращались к солнышку с речёвками и песенками. Допиши буквы и прочитай речёвку.

СОЛНЫШКО, ВЁДРЫШКО,
ВЫГЛЯДИ В КУШКО,
ВЫГЛЯДИ ЧЕМИНОЖКУ.

Кулич — главное блюдо и украшение пасхального стола. Обведи продукты, которые нужны для его приготовления.






КРАСНАЯ ГОРКА



С появлением первых лучей солнца начинает таять снег. Появляются проталинки и земляные пригорки. Этот праздник называют Красная горка. Девушки и юноши отмечают его песнями и хороводами. Найди такие же узоры на девичьих сарафанах.



Красная горка — праздник обновления Солнца. Раньше люди собирались на холме и закликали: «Яриле слава! Здравствуй, Красно Солнце!». Посмотри на картинки и скажи, какое солнышко греет сильнее.





Есть такое поверье: если на Красную горку бросить в колодец одну монетку, то загаданное желание непременно сбудется. Посмотри на монеты и найди ту, которая осталась без пары. Прикрепи наклейку с подходящей монетой.




СЕМИК



Семик — девичий праздник. Его отмечали в те дни, когда на берёзе появлялись первые листочки. Тогда девушки шли водить хороводы, плести венки и гадать на суженого. Прикрепи наклейки, подбери каждому дереву подходящую веточку — соедини их линиями.




Славяне верили, что в Семик происходят чудеса — в лесах появляются русалки. Дорисуй картинку по точкам, раскрась её и расскажи, чем русалки отличаются от обычных девушек.






Согласно древним сказаниям, русалки живут на деревьях в лесу или у берега реки. Они любят раскачиваться на ветвях и зазывать друг друга в гости. Найди всех спрятавшихся в лесу русалок.



На Семик девушки гадали — пускали по воде венки. Если поплыл — всё в жизни сложится хорошо. А если утонул, то жди беды. Помоги венку обогнуть все преграды, чтобы он принёс обладательнице счастье.





ИВАН КУПАЛА



Иван Купала — летний праздник. После самой короткой ночи в году день начинает убывать. Считалось, что в это время вся нечистая сила празднует скорый приход зимы. Посмотри, какая нечисть вылезла из своих нор. Соедини рисунки с их названиями.



Кикимора

Водяной

Чёрт

Леший



Славяне верили, что в ночь накануне Иванова дня расцветает Жар-цвет — волшебный цветок папоротника. Тому, кто найдёт его и сумеет сорвать, откроются все тайны. Узнай имена красавиц, которые ищут Жар-цвет, с помощью зеркала — приложи его к зелёной полоске и прочти, что получилось.

АЛ

АН

Помоги девушкам пройти через болото — шагай только по белым кувшинкам вправо, вниз или вверх.



Девушки миновали болото. Вдруг чудится им — леший под деревом сидит. Украсили девушки его любимое дерево лентами, чтобы задобрить. Посчитай, сколько ленточек они повесили на дерево, и запиши ответ.



И вот, наконец, вышли красавицы на поляну.
А там — волшебный цветок папоротника.
Представь себе, как он выглядит, и нарисуй.






ПЁТР СОЛНЦЕВОРОТ



На Руси 25 июня прозвали Солнцеворотом: теперь дни становятся короче, а ночи — длиннее. «Солнцеворот вершит поворот» — говорили в народе. Нарисуй солнце по пунктирной линии красным цветом, чтобы оно грело ещё жарче.



В день Солнцеворота начиналась жара, которая обычно стояла сорок дней. Ранним утром крестьяне взбирались на гору и встречали солнышко. Сколько на рисунке мужчин и женщин?



25 июня также называли Запоздалым капустником. В этот день огородники высаживали последнюю рассаду и сеяли семена. Было принято до обеда сеять белое зерно (например, пшеницу или овёс), а после обеда — чёрное (гречиху). Сосчитай, сколько хозяйка посадила белого зерна, а сколько чёрного — реши примеры и запиши ответы.


$$\begin{array}{ccccccc} \text{☞} & \text{☞} & \text{☞} & \text{☞} & + & \text{☞} & \text{☞} & \text{☞} & = & \square \\ \text{☞} & \text{☞} & \text{☞} & \text{☞} & & \text{☞} & \text{☞} & & & \square \end{array}$$

$$\begin{array}{ccccccc} \text{☞} & \text{☞} & & & + & \text{☞} & \text{☞} & = & \square \\ \text{☞} & \text{☞} & \text{☞} & & & \text{☞} & \text{☞} & & \square \end{array}$$


В Петров день внимательно следили за погодой. Если ясно — покос будет успешным, а если шёл дождь — ждали ненастья. Разгадай кроссворд — впиши названия природных явлений:

1. Наводнение, разлив воды.
2. Мелкие капли воды на растениях по утрам.
3. Выпадение снега.
4. Яркая вспышка во время дождя.
5. Разноцветная полоса между небом и землёй после дождя.
6. Осадки в виде льда.

Если ты правильно разгадал кроссворд, то сможешь прочитать ещё одно слово.



У праздника было ещё одно название — Рыболов. В этот день мужчины ходили на рыбалку и готовили уху. Возьми 5 разноцветных карандашей и раскрась картинку так, чтобы в каждом столбике и строчке цвета рыб не повторялись.






МЕДОВЫЙ СПАС





Медовый Спас — русский летний праздник. Именно в эту пору пчёлы перестают собирать нектар. Помоги заполнить улей мёдом — раскрась соты и их хозяек с одной полоской жёлтым цветом, а с двумя — оранжевым.



Наши прабабушки считали, что после Медового Спаса пчёлы начинают приносить «неправильный» мёд, а потому спешили собрать медовый урожай. Помоги пчёлкам побыстрее донести нектар до улья — проведи по линии карандашом, не отрывая его от бумаги.




А ещё в Медовый Спас цветёт алый мак. Поэтому другое название Спаса – Маковей. Закрась столько кружков, сколько цветов нарисовано рядом.






ЯБЛОЧНЫЙ СПАС

Яблочный Спас получил своё название от имени бога Спаса. Хочешь узнать, чему он покровительствовал? Впиши в клетки первые буквы в названиях овощей и фруктов, соблюдая порядок — от самого маленького к самому большому.



--	--	--	--	--	--

По народным приметам, после Яблочного Спаса ночи становились холоднее. «Пришёл Яблочный Спас — бери рукавицы про запас». Посмотри на яблоню. Как она меняется с наступлением холодов? Расставь под деревьями цифры от 1 до 4.




В садах начиналась горячая пора — яблоки заготавливали впрок: сушили, варили, замачивали. Пройди по линии от каждого яблока, собирая по пути буквы. Прочитай названия яблочных блюд и прикрепил подходящие наклейки.


К О Р В А П
 О М И
 Е Р
 Н Г П
 Ъ
 Т О Е

□ □ □

В этот день начинали есть созревший горох. Разложи горошины обратно по стручкам и посчитай, всем ли хватит места, если известно, что в каждом стручке помещается по 5 горошин.



Во время праздничного гуляния танцевали кадрили и водили хороводы. Кажется, кто-то в хороводе решил пошутить. Прикрепи наклейки, найди шутника и объясни свой выбор.





ОБЖИНКИ



Обжинки — старинный народный праздник в честь окончания жатвы и будущего богатого урожая. Посмотри на рисунок. Прикрепи недостающие наклейки. Составь рассказ о том, чем занимаются люди во время жатвы.




Работать в поле помогают инструменты — серпы и грабли. Наклей серпы по размеру: от самого маленького до самого большого.



После работы девушки плели венки из ржаных колосьев с полевыми цветами и травами. Обведи красным карандашом только те растения, которые ты видишь в венке.



По окончании жатвы крестьяне связывали последний сноп, наряжали его, несли к столу и называли именинником. Укрась сноп к празднику — нарисуй на нём наряд.



К праздничному столу женщины готовили мясные блюда, а мужчины делали лепёшки из крупитчатой муки. Они перебрасывали их друг другу через огонь, пока те не будут готовы. После начиналось застолье. Найди 8 отличий на рисунках.



ОСЕННЕЕ РАВНОДЕНСТВИЕ




В праздник осеннего равноденствия день и ночь становятся равны. А дальше солнечное время суток постепенно уменьшается. Раскрась рисунок по подсказкам.




Природа готовится к зиме: опадают листья, животные делают запасы, перелётные птицы собираются в стаи. Какие из этих птиц улетят в тёплые края, а какие останутся?



Девушки пришли в осенний лес за грибами и ягодами. Посмотри на рисунок внимательно. Прикрепи наклейки и скажи, что перепутал художник.



Конец сбора урожая принято отмечать пышным застольем. Каких только овощей и фруктов не встретишь на столе! Найди среди них и обведи такой фрагмент:



По обычаю, в День равноденствия надо сорвать веточку рябины, обвязать её красной нитью, произнести заветные слова, а затем оставить около любого дерева. Прочитай слова заговора, используя зеркало.

ЖЕЛАННА РИНАЛЕЖ
ЖЕЛАННА РИНАЛЕЖ
ЖЕЛАННА РИНАЛЕЖ

В этот день также принято было благодарить богов за урожай и достаток. Посчитай, каков вышел урожай на этот раз. Напиши ответ под каждым примером.




15-6



10-2



8-5



11-7



ПОКРОВ




Покров Пресвятой Богородицы — осенний праздник наших предков. К Покрову крестьяне старались убрать урожай, сделать заготовки на зиму. С этого момента начиналось «зазимье». Скот уже не выгоняли на пастбища, а держали в хлевах.


Помоги хозяину расселить корову, лошадь и курицу в хлеву — прикрепи наклейки. Известно, что та, что несёт яйца, живёт рядом с той, что даёт молоко; а кто возит на себе людей и грузы, не дружит с той, что несёт яйца.



Покров считался днём расплаты за работу и за товары. Кузнец проработал в кузнице целую седмицу, то есть неделю. Каждый день он получал заработок, равный 1 рублю. Сколько заработал кузнец за седмицу? Напиши ответ.



Постепенно заканчивалась пора хороводов и уличных игр, начинались посиделки: девушки по вечерам собирались в одной избе, занимались рукоделием и пели песни. Собери мозаику из наклеек и скажи, сколько девушек прядёт, а сколько вышивает.






НОВЫЙ ГОД



Традиция отмечать Новый год 1 января появилась в России больше трёх столетий назад. Её ввёл царь Пётр I. До этого новый год начинался с 1 сентября, а ещё раньше — с 1 марта.

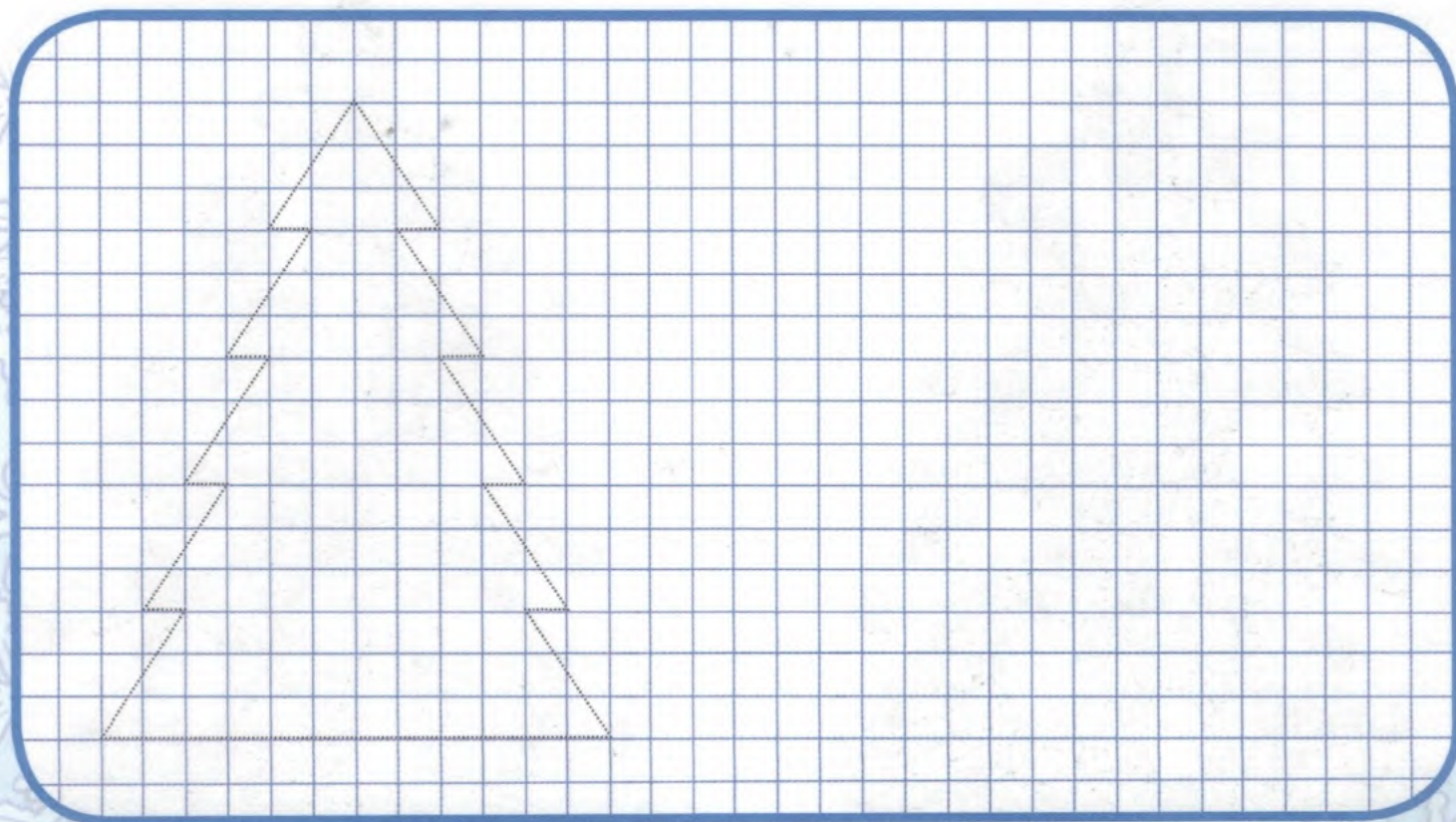
Вот беда! Скоро праздник, а часы сломались! Почини их — нарисуй стрелки, чтобы часы показывали полночь.



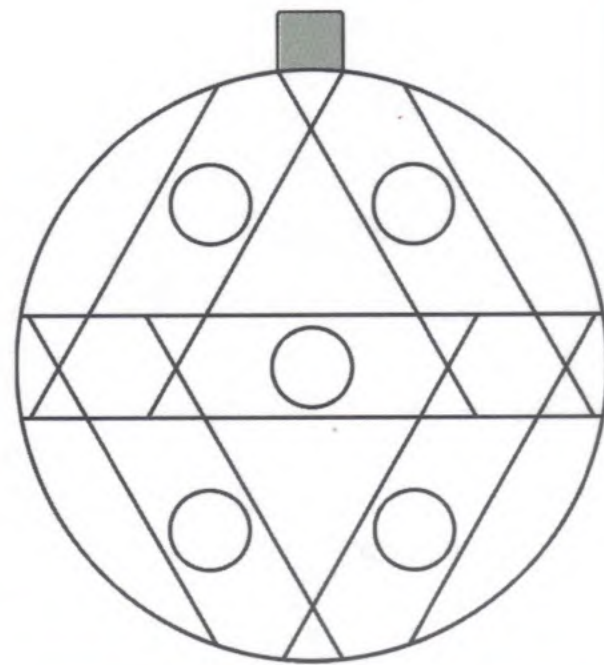

Первый зимний Новый год в России отметили шумно — парадом и фейерверками. Прикрепи наклейку и узнаешь, в каком году это случилось.



Новый год — один из самых любимых праздников. Дети радуются подаркам, Дедушке Морозу со Снегурочкой и, конечно же, нарядно украшенной ёлке. Нарисуй новогоднюю красавицу по клеткам.



Перекрась ёлочный шарик в новые цвета. Используй для этого подсказку.



Вместе с традицией ставить в доме ёлку появилась традиция класть под неё подарки. Прикрепи наклейки — разложи подарки под ёлками: цвета ёлочных игрушек и подарков должны быть одинаковыми.



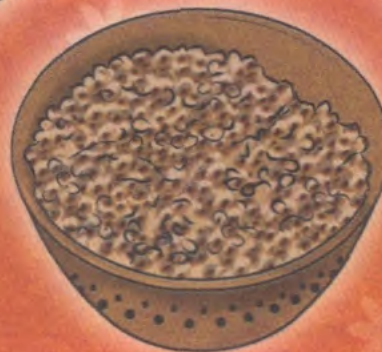

Какая чудесная зимняя картина! Хочешь узнать, что на ней нарисовано? Пронумеруй полоски по порядку. Рядом с полоской, которая должна быть сверху, напиши цифру 1. А около той, которая должна быть внизу, — 5.



РОЖДЕСТВО ХРИСТОВО




Рождество Христово — один из самых почитаемых русских праздников. Накануне верующие соблюдают строгий пост, который длится целых 40 дней. Во время него нельзя есть яйца, мясные и молочные продукты. Посмотри на рисунок и зачеркни те продукты, которые по ошибке попали на постный стол.



В Рождество перед закатом крестьяне застилали лавки соломой или сеном, стол накрывали праздничной скатертью и ставили на него сноп ржи и горшок с кутьёй. Около стола собиралась вся семья. Посмотри на рисунок. Какие ошибки допустил художник?



Рождество Христово принято встречать в новой одежде. Укрась праздничные наряды юноши и девушки узорами.



На Руси был ещё один необычный обряд — кликание мороза. Крестьяне выносили еду во двор: кисель, кутью, блины, щи — и пели песни-заклички. Попробуй прочитать слова такой песни.

СѢ
НѢ
МРЪЗ
СѢРЪБ
ЗМА

Крестьяне представляли мороз старичком с огромной бородой, который ходил по полям с волшебным посохом и вызывал стужу. Нарисуй его.





СВЯТКИ



Зимние праздники, которые начинались Рождеством и заканчивались Крещением, называли Святками. Во время Святков дети отправлялись колядовать. Пройди с ними по дорожкам, обходя преграды.



Молодёжь и дети наряжались, ходили по дворам с большой самодельной звездой и пели песни. Сколько звёздочек ты видишь на картинке?



В начале Святков принято было навещать друзей и близких, дарить подарки. Соедини каждый подарок с его тенью.




КРЕЩЕНИЕ




Согласно поверью, Иисус Христос в 30 лет пришёл к реке Иордан, чтобы принять крещение. Божий Сын зашёл в воду — в этот момент небеса разверзлись и из них вылетел голубь.

В Крещение священник и православные люди совершают крестный ход к ближайшему водоёму. Перед тем как окунуться в прорубь, служители церкви читают молитву. Посмотри, как это происходит, — собери мозаику из наклеек.



По обычаю, 18 января хозяйкам полагалось печь угощение в форме креста. Ели его утром 19 января, запивая освящённой в церкви водой. Посчитай печенье и подели его между всеми членами семьи. Сколько печенье достанется каждому?



ОТВЕТЫ

стр. 2

10 блинов; 2 блина.

стр. 3



Масленица идёт, блин да мёд несёт.



На горках покататься, в блинах поваляться.



Хоть с себя всё заложить, а Масленицу проводить.

стр. 4



стр. 6



Петрушка

стр. 7



стр. 8

Красное лето, тёплое лето!



стр. 9

Льном; корнем; хлебом.

стр. 10



стр. 13



стр. 14

Батон, крендель, петушок на палочке, конфета, горшок с молоком, рогалик, корж.

стр. 15



стр. 17

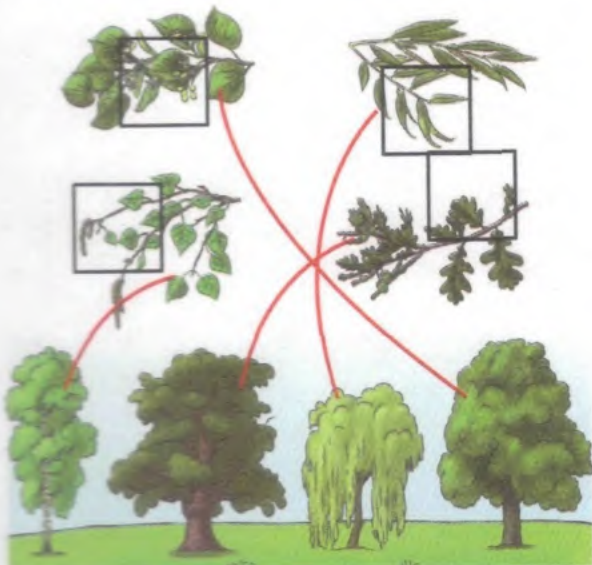
Солнышко, вёдрышко,
Выгляни в окошко,
Выгляни немножко.




стр. 19




стр. 20



стр. 22



стр. 23



стр. 24



Кикимора



Водяной




Чёрт



Леший

стр. 25

АММ, АННА.



стр. 26

23

стр. 29

9 мужчин; 3 женщины

13 чёрного зерна, 9 белого зерна.

стр. 30



стр. 33



стр. 34

Урожай

стр. 35



стр. 36



Компот Пирог Варенье

стр. 41




стр. 43

Улетит ласточка, останутся голубь, ворона, воробей.



стр. 44



стр. 45

Мои мечты забываются, желания исполняются.

9, 8, 3, 4.

стр. 46




стр. 47

7

4 вышивают, 3 прядут.

стр. 50



стр. 51



стр. 52

По ошибке попали: яйца, блины, сметана, курица.

стр. 53



стр. 55

Снег, мороз, сугроб, зима.

стр. 56



стр. 57

14 звёздочек.

Мария Костюченко

**Русские праздники. Головоломки, лабиринты
(+ многоразовые наклейки)**

Серия «Вы и ваш ребёнок»

Заведующая редакцией
Ведущий редактор
Художник
Корректоры
Дизайн-вёрстка

А. Ярошевич
Е. Русинова
С. Варавин
Н. Сидорова, Г. Шкатова
С. Фёдорова

ББК 74.9
УДК 37.01

Костюченко М.

К72 Русские праздники. Головоломки, лабиринты (+ многоразовые наклейки). — СПб.: Питер, 2015. — 64 с.: ил. — (Серия «Вы и ваш ребенок»).

ISBN 978-5-496-01751-0

Книга с головоломками, лабиринтами, увлекательными заданиями о том, как веселились на Руси: к каким праздникам готовились, какие обычаи соблюдали, чем угощали соседей и в какие приметы верили. О том, почему в ожидании весны сжигали Масленицу, куда ходили девицы в ночь на Ивана Купалу, как на Рождество Христово кликали мороз на угощение. Познавательная книга с наклейками для развития мелкой моторики, логики, мышления и памяти ребёнка.

0+ (Для детей младше 6 лет. В соответствии с Федеральным законом от 29 декабря 2010 г. № 436-ФЗ.)

ISBN 978-5-496-01751-0

© ООО Издательство «Питер», 2015

Все права защищены. Никакая часть данной книги не может быть воспроизведена в какой бы то ни было форме без письменного разрешения владельцев авторских прав.

ООО «Питер Пресс», 192102, Санкт-Петербург, ул. Андреевская (д. Волкова), 3, литер А, пом. 7Н.

Налоговая льгота — общероссийский классификатор продукции ОК 034-2014, 58.19.19 —
Продукция издательская печатная прочая, не включенная в другие группировки.

Подписано в печать 24.03.15. Формат 84×108/16. Усл. п. л. 6,720. Тираж 5000. Заказ 1042-15.

Отпечатано в ОАО «Кострома». 156010, г. Кострома, ул. Самоковская, 10.

ПУТЕШЕСТВИЕ ПО РОССИИ

РУССКИЕ ПРАЗДНИКИ

Книга с головоломками, лабиринтами, увлекательными заданиями о том, как веселились на Руси: к каким праздникам готовились, какие обычаи соблюдали, чем угощали соседей и в какие приметы верили. О том, почему в ожидании весны сжигали Масленицу, куда ходили девицы в ночь на Ивана Купалу, как на Рождество Христово кликали мороз на угощение.

Познавательная книга с наклейками для развития мелкой моторики, логики, мышления и памяти ребёнка.

Книги этой серии:
Русские сказки
Великие города России
Русские богатыри

 ПИТЕР®

Заказ книг:

Санкт-Петербург

тел.: (812) 703-73-74, postbook@piter.com

www.piter.com — каталог книг и интернет-магазин

ISBN: 978-5-496-01751-0

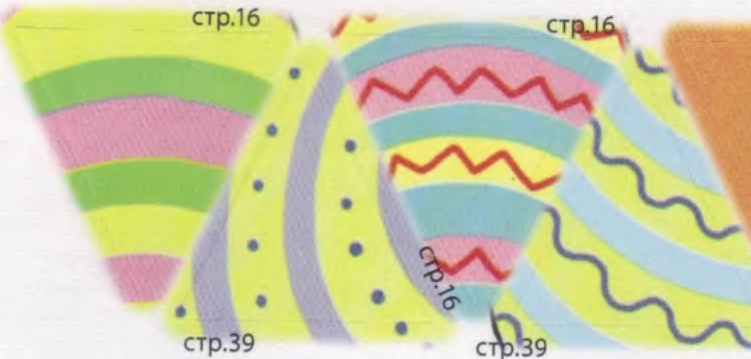


9 785496 01751 0

соответствует

ФГОС

EAC



стр.58



стр.58



стр.58



стр.58



стр.58



стр.11



стр.11



стр.11



стр.11



стр.11



стр.58



стр.58



стр.48



стр.46



стр.37



стр.46



стр.46



стр.38



стр.38



стр.38



стр.38



стр.38



стр.19



стр.19



стр.19



стр.5



стр.5



стр.58



стр.47



стр.47



стр.47



стр.47

